



ТЕРРИТОРИАЛЬНЫЙ ОРГАН
ФЕДЕРАЛЬНОЙ СЛУЖБЫ
ГОСУДАРСТВЕННОЙ СТАТИСТИКИ
ПО ТУЛЬСКОЙ ОБЛАСТИ

Средние потребительские цены на отдельные виды товаров и услуг по Тульской области



на 20 февраля 2023 года

Средние потребительские цены на отдельные виды товаров и услуг по Тульской области

на 20 февраля 2023 года

- 01** СРЕДНИЕ ПОТРЕБИТЕЛЬСКИЕ ЦЕНЫ НА ОТДЕЛЬНЫЕ ВИДЫ СОЦИАЛЬНО ЗНАЧИМЫХ ПРОДОВОЛЬСТВЕННЫХ ТОВАРОВ ПЕРВОЙ НЕОБХОДИМОСТИ
- 02** СРЕДНИЕ ПОТРЕБИТЕЛЬСКИЕ ЦЕНЫ НА ОТДЕЛЬНЫЕ ПРОДУКТЫ ПИТАНИЯ
- 03** СРЕДНИЕ ПОТРЕБИТЕЛЬСКИЕ ЦЕНЫ НА ОТДЕЛЬНЫЕ ВИДЫ МЕДИКАМЕНТОВ
- 04** СРЕДНИЕ ПОТРЕБИТЕЛЬСКИЕ ЦЕНЫ НА ОТДЕЛЬНЫЕ ВИДЫ ЖИЛИЩНО-КОММУНАЛЬНЫХ УСЛУГ
- 05** СРЕДНИЕ ПОТРЕБИТЕЛЬСКИЕ ЦЕНЫ НА ДИЗЕЛЬНОЕ ТОПЛИВО И БЕНЗИН АВТОМОБИЛЬНЫЙ ПО СУБЪЕКТАМ ЦЕНТРАЛЬНОГО ФЕДЕРАЛЬНОГО ОКРУГА РФ











Отдел статистики цен и финансов, 8 (4872) 31-17-67
<https://tulastat.gks.ru/> При использовании в СМИ ссылка на Туластат обязательна





СРЕДНИЕ ПОТРЕБИТЕЛЬСКИЕ ЦЕНЫ НА ОТДЕЛЬНЫЕ ВИДЫ СОЦИАЛЬНО ЗНАЧИМЫХ ПРОДОВОЛЬСТВЕННЫХ ТОВАРОВ ПЕРВОЙ НЕОБХОДИМОСТИ ПО ТУЛЬСКОЙ ОБЛАСТИ

НА 20 ФЕВРАЛЯ 2023 ГОДА, В РУБЛЯХ ЗА ЕДИНИЦУ ИЗМЕРЕНИЯ









 Говядина (кроме бескостного мяса), кг  508,07	 Яйца куриные, 10 шт.  78,50	 Пшено, кг  55,85
 Свинина (кроме бескостного мяса), кг  276,81	 Сахар-песок, кг  61,15	 Крупа гречневая-ядрица, кг  80,56
 Баранина (кроме бескостного мяса), кг 605,32	 Соль поваренная пищевая, кг  17,77	 Вермишель, кг  104,20
 Куры охлажденные и мороженые, кг  153,53	 Чай черный байховый, кг  1218,69	 Картофель, кг  26,42
 Рыба мороженая неразделанная, кг  210,89	 Мука пшеничная, кг  48,63	 Капуста белокочанная свежая, кг  21,45
 Масло сливочное, кг  779,74	 Хлеб из ржаной муки и из смеси муки ржаной и пшеничной, кг  43,40	 Лук репчатый, кг  48,48
 Масло подсолнечное, л  126,65	 Хлеб и булочные изделия из пшеничной муки различных сортов, кг  70,13	 Морковь, кг  39,12
 Молоко питьевое цельное пастеризованное 2,5-3,2% жирности, л  75,06	 Рис шлифованный, кг  96,21	 Яблоки, кг  95,17



СРЕДНИЕ ПОТРЕБИТЕЛЬСКИЕ ЦЕНЫ НА ОТДЕЛЬНЫЕ ПРОДУКТЫ ПИТАНИЯ ПО ТУЛЬСКОЙ ОБЛАСТИ

НА 20 ФЕВРАЛЯ 2023 ГОДА ПО СРАВНЕНИЮ С 13 ФЕВРАЛЯ 2023 ГОДА, ЗА ЕДИНИЦУ ИЗМЕРЕНИЯ

Максимальный рост цены

	Лук репчатый, кг	▲	48,48 ₹	(110,73 %)
	Помидоры свежие, кг	▲	193,79 ₹	(104,88 %)
	Соль поваренная пищевая, кг	▲	17,77 ₹	(103,64 %)
	Бананы, кг	▲	117,77 ₹	(102,43 %)
	Сыры твердые, полутвердые и мягкие, кг	▲	730,42 ₹	(101,25 %)
	Печенье, кг	▲	260,45 ₹	(101,25 %)
	Смеси сухие молочные для детского питания, кг	▲	962,78 ₹	(101,23 %)
	Сосиски, сардельки, кг	▲	475,09 ₹	(101,13 %)

Максимальное снижение цены

	Огурцы свежие, кг	▼	280,94 ₹	(94,36 %)
	Мargarин, кг	▼	221,09 ₹	(96,30 %)
	Капуста белокочанная свежая, кг	▼	21,45 ₹	(98,73 %)
	Крупа гречневая-ядрица, кг	▼	80,56 ₹	(98,82 %)
	Макаронные изделия из пшеничной муки высшего сорта, кг	▼	118,25 ₹	(98,84 %)
	Яблоки, кг	▼	95,17 ₹	(98,85 %)
	Свёкла столовая, л	▼	27,20 ₹	(99,11 %)
	Хлеб из ржаной муки и из смеси муки ржаной и пшеничной, кг	▼	43,40 ₹	(99,20 %)





СРЕДНИЕ ПОТРЕБИТЕЛЬСКИЕ ЦЕНЫ НА ОТДЕЛЬНЫЕ ВИДЫ МЕДИКАМЕНТОВ ПО ТУЛЬСКОЙ ОБЛАСТИ

НА 20 ФЕВРАЛЯ 2023 ГОДА ПО СРАВНЕНИЮ С 13 ФЕВРАЛЯ 2023 ГОДА, ЗА ЕДИНИЦУ ИЗМЕРЕНИЯ



Метамизол натрия
(Анальгин
отечественный),
500 мг, 10 таблеток

▲ **20,36** ₹ (101,02 %)



Комбинированные
анальгетики,
10 таблеток

▼ **111,43** ₹ (99,66 %)



Нимесулид, 100 мг,
10 таблеток

▼ **68,09** ₹ (99,01 %)



Аллохол,
50 таблеток

▼ **72,95** ₹ (97,83 %)



Корвалол, 25 мл

▼ **31,27** ₹ (99,57 %)



Ренгалин,
20 таблеток

▼ **285,99** ₹ (99,84 %)



Левомеколь,
мазь, 40 г

▲ **196,42** ₹ (100,41 %)



Эргоферон,
20 таблеток

▼ **515,09** ₹ (99,50 %)



Валидол, 60 мг,
10 таблеток

▲ **42,35** ₹ (100,54 %)



Поливитамины,
10 шт.

▲ **64,41** ₹ (100,29 %)



СРЕДНИЕ ПОТРЕБИТЕЛЬСКИЕ ЦЕНЫ НА ОТДЕЛЬНЫЕ ВИДЫ ЖИЛИЩНО-КОММУНАЛЬНЫХ УСЛУГ ПО ТУЛЬСКОЙ ОБЛАСТИ

НА 20 ФЕВРАЛЯ 2023 ГОДА, В РУБЛЯХ ЗА ЕДИНИЦУ ИЗМЕРЕНИЯ



Плата за жилье в домах государственного и муниципального жилищных фондов, м2 общей площади

33,94 ₹



Водоснабжение холодное, м3

35,46 ₹



Отопление, Гкал

3016,54 ₹



Водоотведение, м3

20,57 ₹



Услуги по снабжению электроэнергией, 100 кВт.ч

491,54 ₹



Водоснабжение горячее, м3

231,27 ₹



СРЕДНИЕ ПОТРЕБИТЕЛЬСКИЕ ЦЕНЫ НА ДИЗЕЛЬНОЕ ТОПЛИВО И БЕНЗИН АВТОМОБИЛЬНЫЙ ПО СУБЪЕКТАМ ЦФО РФ

ПО ТУЛЬСКОЙ ОБЛАСТИ

НА 20 ФЕВРАЛЯ 2023 ГОДА, В РУБЛЯХ ЗА ЛИТР

ДТ
57,17
 Дизельное топливо, л

АИ 92
47,02
 Бензин автомобильный марки АИ-92, л

АИ 95
51,60
 Бензин автомобильный марки АИ-95, л

АИ 98
61,27
 Бензин автомобильный марки АИ-98 и выше, л

